




Navodila za zagovor na daljavo

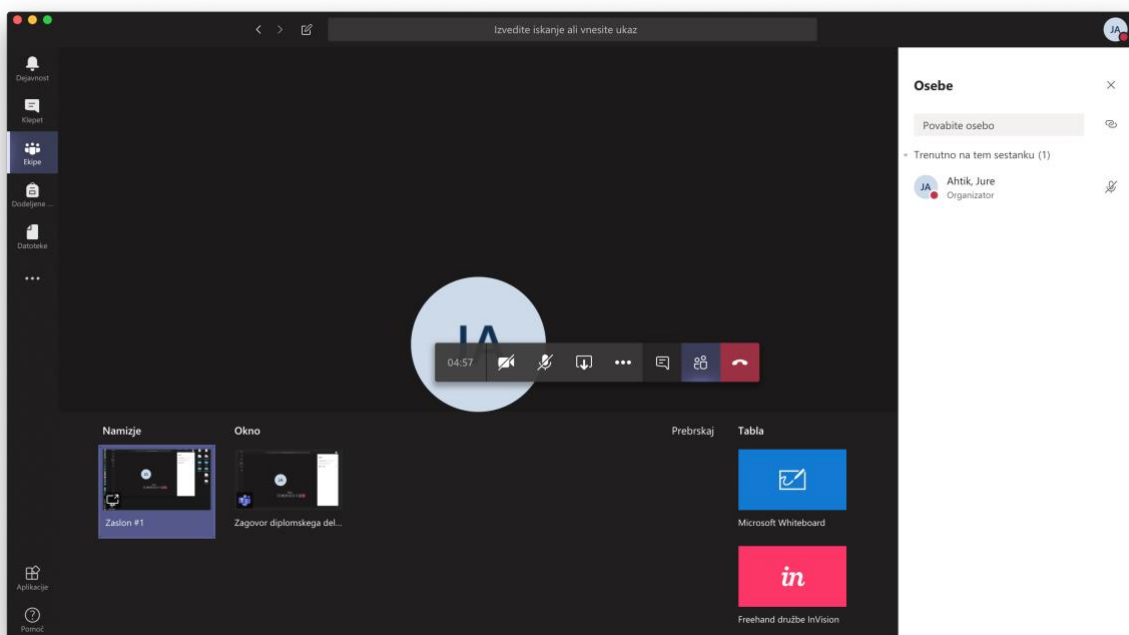
Za izvedbo zaključnega dela na daljavo potrebujete **stacionarni/prenosni računalnik z mikrofonom, slušalkami in kamero** ter **dostop do interneta**.

Zagotoviti morate **miren prostor**, brez motečih zunanjih vplivov (npr. telefon, ljudje, glasba, živali itd.).

Za izvedbo zagovora zaključnega dela je obvezen **identifikacijski dokument** (npr. študentska izkaznica, osebni dokument).

Prosimo, da navodilom natančno sledite. V primeru težav se čimprej obrnite na mentorja.

1. [Prenesite in namestite](#) program **Microsoft Teams**.
2. Na [NTF spletni strani](#) pod svojim zagovorom izberite povezavo »**Povezava na zagovor**«.
3. V zagovor lahko vstopite na več načinov:
 - a. **brez prijave** – v tem primeru vam bo vstop po vpisu imena omogočil mentor,
 - b. s prijavo z **univerzitetno digitalno identiteto** ([navodilo](#)) ali
 - c. z **brezplačno registracijo** v Microsoft Teams ([navodilo](#)).
4. **Vključite kamero**  in **mikrofon** . Priporočamo uporabo slušalk z mikrofonom.
5. Za **deljenje predstavitve** z udeleženci zagovora priporočamo deljenje namizja. V možnosti »Skupna raba«  izberite »Namizje« in zaslon, na katerem boste predvajali vsebino:



6. **Priporočamo, da preizkus povezave s pomočjo mentorja izvedete vsaj dan pred zagovorom.**